




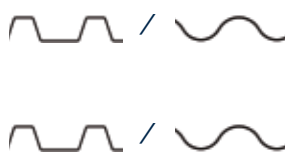
Anschlagpunkt

e = 250 / 280 / 304 / 333mm
(spezifischer Abstand auf Anfrage)




AFXBAC-PA

Befestigung und Abdichtung auf:

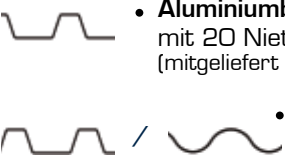


- **Aluminiumblech** Dicke $\geq 0,9\text{mm}$ mit 20 Nieten wasserdicht (Art. KV.BACALU mitgeliefert)
- **Stahlblech** Dicke $\geq 0,6\text{mm}$ mit 20 Bohrschrauben (Art. KV.BAC separat verkauft)




BFX-SC / BFX-TC / BFXA-TC

Befestigung und Abdichtung auf:



- **Aluminiumblech** Dicke $\geq 0,9\text{mm}$ mit 20 Nieten und Dichtung (mitgeliefert mit Art. BFXA-TC)
- **Stahlblech** Dicke $\geq 0,6\text{mm}$ mit 20 Bohrschrauben und Dichtung (mitgeliefert mit Art. BFXSC+TC)

Stütze für Seilsicherungssystem



AFX1

Befestigung und Abdichtung auf:

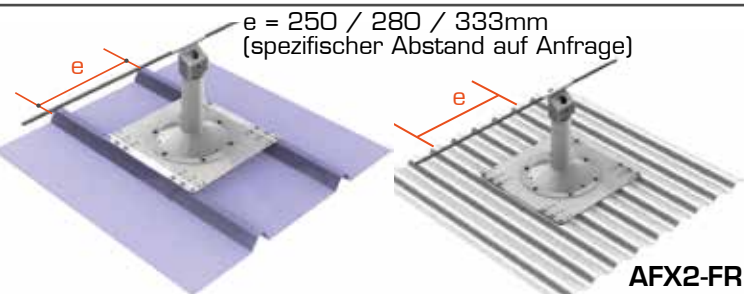


Metallpfanne vom Typ Kaltprofil
L > 50mm ; D > 1,5mm

KV1A  x 8

Mini-Metallpfanne: IPN 80 / UPN 80
L > 50mm ; D > 1,5mm

KV1M  x 8



AFX2-FR

Befestigung und Abdichtung auf:




- **Aluminiumblech** Dicke $\geq 0,9\text{mm}$
- **Stahlblech** Dicke $\geq 0,6\text{mm}$

12 Einsätze und 4 Dichtungen
(oder gewindeformende Schrauben)



Stütze für Fallschutzschiene

e = 250 / 280 / 333mm
(spezifischer Abstand auf Anfrage)



R.AFX-ST

Befestigung und Abdichtung auf:



- **Aluminiumblech** Dicke $\geq 0,9\text{mm}$
- **Stahlblech** Dicke $\geq 0,6\text{mm}$

12 Einsätze und 4 Dichtungen
(oder gewindeformende Schrauben)

